 <b>FUNDACIÓN COMPASIÓN</b> NIT 900.530.622-1 <b>ESTADO DE SITUACIÓN FINANCIERA</b> (Expresado en miles de pesos Colombianos) DICIEMBRE 31 DE 2023					
ESTADO DE SITUACION FINANCIERA	Notas	DICIEMBRE DE 2023	DICIEMBRE DE 2022	VARIACIÓN \$ 2023/2022	VARIACIÓN % 2023/2022
<b>ACTIVOS</b>					
<b>ACTIVO CORRIENTE</b>					
<b>Efectivo y Equivalentes al Efectivo</b>					
Efectivo en Entidades Financieras	5.1	1,185,226	205,849	979,377	476%
Encargos fiduciarios		2,891,145	2,599,378	291,766	11%
<b>Total Efectivo y Equivalentes al Efectivo</b>		<b>4,076,371</b>	<b>2,805,227</b>	<b>1,271,143</b>	<b>45%</b>
<b>Deudores Comerciales y Otras Cuentas por Cobrar</b>					
Anticipos y Avances	5.2	15,000	15,000	0	0%
Cuentas por cobrar trabajadores		100,412	12,500	87,912	703%
<b>Total Deudores Comerciales y Otras Cuentas por Cobrar</b>		<b>115,412</b>	<b>27,500</b>	<b>87,912</b>	<b>320%</b>
<b>Cuentas por cobrar por impuestos corrientes</b>					
Anticipo Impuestos y Contribuciones	5.2	10,268	0	10,268	100%
<b>Total Cuentas por cobrar por Impuestos Corrientes</b>		<b>10,268</b>	<b>0</b>	<b>10,268</b>	<b>100%</b>
<b>TOTAL ACTIVO CORRIENTE</b>		<b>4,202,051</b>	<b>2,832,727</b>	<b>1,369,323</b>	<b>48%</b>
<b>ACTIVO NO CORRIENTE</b>					
<b>Inversiones a largo plazo</b>					
Acciones	5.3	0	85,795	-85,795	-100%
Certificados de depósito a término		136,705	136,705	0	0%
<b>Total Inversiones a largo plazo</b>		<b>136,705</b>	<b>222,499</b>	<b>-85,795</b>	<b>-39%</b>
<b>Propiedad, Planta y Equipo Neto</b>					
Construcciones y edificaciones	5.4	1,115,286	1,141,926	-26,640	-2%
Terrenos		250,000	250,000	0	0%
Equipo de Oficina		66,695	41,480	25,215	61%
Equipos de computación y comunicaciones		109,915	97,715	12,200	12%
Flota y equipo de transporte		137,029	141,991	-4,962	-3%
Anticipo compra de inmuebles		150,758	150,758	0	0%
<b>Total Propiedad, Planta y Equipo Neto</b>		<b>1,829,683</b>	<b>1,823,870</b>	<b>5,813</b>	<b>0%</b>
<b>Activo Diferidos</b>					
Anticipos - seguros		0	2,113	-2,113	-100%
Intangibles - Licencia		0	6,010	-6,010	-100%
Activo diferido		0	5,222	-5,222	-100%
<b>Total Activo por Impuestos Diferidos</b>		<b>0</b>	<b>13,345</b>	<b>-13,345</b>	<b>-100%</b>
<b>Otros Activos</b>					
<b>Propiedades de Inversion</b>					
Propiedad planta y equipo	5.4	368,120	0	368,120	100%
<b>Total propiedades de inversion</b>		<b>368,120</b>	<b>0</b>	<b>368,120</b>	<b>100%</b>
<b>TOTAL ACTIVO NO CORRIENTE</b>		<b>2,334,507</b>	<b>2,059,714</b>	<b>274,793</b>	<b>13%</b>
<b>TOTAL ACTIVOS</b>		<b>6,536,558</b>	<b>4,892,441</b>	<b>1,644,117</b>	<b>34%</b>
<b>PASIVO</b>					
<b>PASIVO CORRIENTE</b>					
<b>Obligaciones financieras</b>					
Bancos Nacionales	5.5	16,033	17,900	-1,867	-10%
<b>Total obligaciones financieras</b>		<b>16,033</b>	<b>17,900</b>	<b>-1,867</b>	<b>-10%</b>
<b>Acreedores Comerciales y Otras Cuentas por Pagar</b>					
Costos y Gastos por Pagar	5.6	656	34,335	-33,679	-98%
Retenciones en la Fuente		1,197	3,566	-2,369	-66%
Retenciones y Aportes de Nómina		14,241	10,697	3,545	33%
<b>Total Acreedores Comerciales y Otras Cuentas por Pagar</b>		<b>16,094</b>	<b>48,598</b>	<b>-32,504</b>	<b>-67%</b>

<b>Impuestos, Gravámenes y Tasas</b>					
Impuesto de renta y complementarios		0	1,312	-1,312	-100%
<b>Total Impuestos, Gravámenes y Tasas</b>		<b>0</b>	<b>1,312</b>	<b>-1,312</b>	<b>-100%</b>
<b>Obligación por Beneficios a Empleados</b>					
Cesantías Consolidadas	5.7	35,387	27,186	8,201	30%
Intereses sobre Cesantías		4,246	3,262	984	30%
Vacaciones Consolidadas		21,689	13,307	8,383	63%
<b>Total Obligación por Beneficios a Empleados</b>		<b>61,323</b>	<b>43,755</b>	<b>17,568</b>	<b>40%</b>
<b>TOTAL PASIVO CORRIENTE</b>		<b>93,450</b>	<b>111,565</b>	<b>-18,115</b>	<b>-16%</b>
<b>PASIVO NO CORRIENTE</b>					
<b>Pasivos por Impuestos Diferidos</b>					
Pasivo por impuesto diferido		0	13,551	-13,551	-100%
<b>Total Pasivo por impuesto diferido</b>		<b>0</b>	<b>13,551</b>	<b>-13,551</b>	<b>-100%</b>
<b>PASIVO NO CORRIENTE</b>		<b>0</b>	<b>13,551</b>	<b>-13,551</b>	<b>-100%</b>
<b>TOTAL PASIVOS</b>		<b>93,450</b>	<b>125,116</b>	<b>-31,666</b>	<b>-25%</b>
<b>ACTIVOS NETOS</b>					
<b>Fondos sociales</b>					
Fondos sociales	5.8	2,000	2,000	0	0%
<b>Total Fondos sociales</b>		<b>2,000</b>	<b>2,000</b>	<b>0</b>	<b>0%</b>
<b>Superavit de capital</b>					
Donacion acciones	5.9	64,233	64,233	0	0%
Donacion inmuebles		368,120	0	368,120	100%
<b>Total Superavit de capital</b>		<b>432,353</b>	<b>64,233</b>	<b>368,120</b>	<b>573%</b>
<b>Reservas obligatorias</b>					
Activo neto restringido	5.10	1,150,000	1,150,000	0	0%
Asignaciones permanentes		1,149,093	0	1,149,093	100%
<b>Total reservas obligatorias</b>		<b>2,299,093</b>	<b>1,150,000</b>	<b>1,149,093</b>	<b>100%</b>
<b>Reservas estatutarias</b>					
Reservas futuras capitalizaciones	5.11	1,554,144	0	1,554,144	100%
<b>Total reservas estatutarias</b>		<b>1,554,144</b>	<b>0</b>	<b>1,554,144</b>	<b>100%</b>
<b>Reservas ocasionales</b>					
Reservas adq propiedad planta y eq	5.12	36,480	0	36,480	100%
<b>Total reservas ocasionales</b>		<b>36,480</b>	<b>0</b>	<b>36,480</b>	<b>100%</b>
<b>Excedente y/o Déficit neto del año</b>					
Excedente y/o Déficit del año	5.13	2,143,091	1,932,292	210,799	11%
<b>Total Excedente y/o Déficit del año</b>		<b>2,143,091</b>	<b>1,932,292</b>	<b>210,799</b>	<b>11%</b>
<b>Excedente Acumulados</b>					
Excedentes Acumulados		0	1,642,852	-1,642,852	-100%
<b>Total Excedentes Acumulados</b>		<b>0</b>	<b>1,642,852</b>	<b>-1,642,852</b>	<b>-100%</b>
<b>Pérdidas Retenidas</b>					
Adopción NIIF	5.14	-24,052	-24,052	0	0%
<b>Total Pérdidas Retenidas</b>		<b>-24,052</b>	<b>-24,052</b>	<b>0</b>	<b>0%</b>
<b>TOTAL ACTIVOS NETOS</b>		<b>6,443,108</b>	<b>4,767,325</b>	<b>1,675,784</b>	<b>35%</b>
<b>TOTAL PASIVO Y ACTIVOS NETOS</b>		<b>6,536,558</b>	<b>4,892,441</b>	<b>1,644,117</b>	<b>34%</b>

DocuSigned by:

*Juz Mabel Pulgarín S.*

*Nora Luz Rios Raigoza*

C3E3B960D8BD49C

LUZ MABEL PULGARÍN SIERRA

Revisora Fiscal 33873-T.P

Representante de ABAKOS S.A

NORA LUZ RIOS RAIGOZA

Contadora Pública 133860-T.P

*Isabel Cristina Bouhot Cardenas*

ISABEL CRISTINA BOUHOT CARDENAS

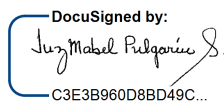
Representante legal

**FUNDACIÓN COMPASIÓN**  
**NIT 900.530.622-1**  
**ESTADO DE ACTIVIDADES**  
 (Expresado en miles de pesos Colombianos)  
**DICIEMBRE 31 DE 2023**


ESTADO DE ACTIVIDADES	Notas	DICIEMBRE DE 2023	DICIEMBRE DE 2022	VARIACIÓN \$ 2023 / 2022	VARIACIÓN % 2023 / 2022
<b>Ingresos Ordinarios</b>					
Actividades por servicios comunitarios	5.15	6,578,584	5,910,482	668,102	11%
<b>TOTAL INGRESOS OPERACIONALES</b>		<b>6,578,584</b>	<b>5,910,482</b>	<b>668,102</b>	<b>11%</b>
<b>Costo de operación</b>	5.16	<b>3,404,624</b>	<b>2,830,421</b>	<b>574,203</b>	<b>20%</b>
<b>TOTAL COSTO DE OPERACIÓN</b>		<b>3,404,624</b>	<b>2,830,421</b>	<b>574,203</b>	<b>20%</b>
<b>EXCESO DE COSTOS SOBRE INGRESOS</b>		<b>3,173,961</b>	<b>3,080,061</b>	<b>93,899</b>	<b>3%</b>
<b>Gastos de Operación</b>					
Gastos Operacionales de Administración	5.17	1,301,148	1,159,078	142,070	12%
<b>TOTAL GASTOS DE OPERACIÓN</b>		<b>1,301,148</b>	<b>1,159,078</b>	<b>142,070</b>	<b>12%</b>
<b>(Déficit) Exceso de costos y gastos operacionales sobre ingresos</b>		<b>1,872,812</b>	<b>1,920,983</b>	<b>-48,171</b>	<b>-3%</b>
<b>Otros Ingresos</b>					
Ingresos No Operacionales Financieros		499,936	147,953	351,983	238%
Reintegro de Costos y Gastos	5.18	44,482	5,480	39,002	712%
Utilidad en venta de activos fijos		0	31,103	-31,103	-100%
<b>Total Otros Ingresos</b>		<b>544,418</b>	<b>184,537</b>	<b>359,881</b>	<b>195%</b>
<b>Otros Gastos No operacionales</b>					
Gastos Financieros		88,331	142,531	-54,200	-38%
Otros	5.19	184,492	12,507	171,985	1375%
Gastos extraordinarios		1,316	10,239	-8,923	-87%
<b>Total Otros Gastos</b>		<b>274,140</b>	<b>165,277</b>	<b>108,863</b>	<b>66%</b>
<b>Excendente/ Deficit antes de Impuesto de Renta</b>		<b>2,143,091</b>	<b>1,940,243</b>	<b>202,848</b>	<b>10%</b>
Provisión para Impuesto Renta		0	4,734	-4,734	-100%
Ingreso/Gasto por impuesto diferido		0	-3,217	3,217	100%
<b>EXCENDENTE/DEFICIT NETO DEL AÑO</b>		<b>2,143,091</b>	<b>1,932,292</b>	<b>210,799</b>	<b>11%</b>
<b>Utilidades utilizadas de periodos anteriores</b>		<b>871,907</b>	<b>515,800</b>	<b>356,107</b>	<b>69%</b>




**ISABEL CRISTINA BOUHOT CARDENAS**  
Representante legal

DocuSigned by:  
  
 C3E3B960D8BD49C...

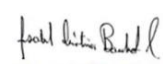
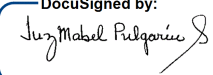

**LUZ MABEL PULGARIN SIERRA**  
Revisora Fiscal 33873-T.P  
Representante de ABAKOS S.A



**NORA LUZ RIOS RAIGOZA**  
Contadora Pública 133860-T.P

 <b>FUNDACIÓN COMPASIÓN</b> NIT 900.530.622-1 (Expresado en miles de pesos Colombianos) A DICIEMBRE DE 2023								
ESTADO DE CAMBIOS EN EL ACTIVO NETO								
	Fondos Sociales	Superávit de capital	Reservas Ob	Reservas Est	Reservas Ocas	Excedentes y/o Déficit Neto del año	Pérdidas Retenidas NIF	Total
<b>Saldo al 01 de enero de 2023</b>	2,000	64,233	2,792,853	0	0	1,932,292	-24,052	4,767,326
Asignaciones permanentes	0	368,120	1,149,093	1,554,144	36,480	-1,932,292	0	1,175,545
Excedentes y/o Déficit del año	0	0	-1,642,853	0		2,143,090	0	500,237
<b>Total Movimiento del Periodo</b>	0	368,120	-493,760	1,554,144	36,480	210,798	0	1,675,782
<b>Saldo al 31 de diciembre de 2023</b>	2,000	432,353	2,299,093	1,554,144	36,480	2,143,090	-24,052	6,443,108
<b>Saldo al 1 de enero de 2022</b>	2,000	64,233	2,792,853	0	0	515,800	-24,052	3,350,834
Asignaciones permanentes	0	0	0			1,932,292	0	1,932,292
Excedentes y/o Déficit del año	0	0	0			-515,800	0	-515,800
<b>Total Movimiento del Periodo</b>	0	0	0	0	0	1,416,492	0	1,416,492
<b>Saldo al 31 de diciembre de 2022</b>	2,000	64,233	2,792,853			1,932,292	-24,052	4,767,326


  


 _____ ISABEL CRISTINA BOUHOT CARDENAS Representante Legal	DocuSigned by:  C3E3B960D8BD49C... LUZ MABEL PULGARIN SIERRA Revisora Fiscal 33873-T.P.	 _____ NORA LUZ RIOS RAIGOZA Contadora Pública 133860-T.P.
--	--	--

**FUNDACIÓN COMPASIÓN**  
NIT 900.530.622-1  
**ESTADO DE FLUJOS DE EFECTIVO**  
(Expresado en miles de pesos Colombianos)

A DICIEMBRE DE 2023

	DICIEMBRE DE 2023	DICIEMBRE DE 2022	VARIACIÓN \$ 2023/ 2022	VARIACION % 2023 / 2022
<b>Flujos de Efectivo Netos de Actividades de Operación</b>				
Excedentes y/o Déficit después de impuestos	2,143,091	1,932,292	210,799	11%
<b>Excedentes y/o Déficit después de impuestos</b>	<b>2,143,091</b>	<b>1,932,292</b>	<b>210,799</b>	<b>11%</b>
<b>Ajustes No Monetarios</b>				
Depreciación	84,322	62,647	21,675	35%
Traslado ajuste asignaciones permanentes	0	-515,800	515,800	-100%
Provisión impuesto de renta	0	4,734	-4,734	-100%
Gasto por Impuesto Diferido	0	3,217	-3,217	-100%
Amortización	0	17,238	-17,238	-100%
<b>Ajustes No Monetarios</b>	<b>84,322</b>	<b>-427,963</b>	<b>512,285</b>	<b>-120%</b>
<b>Flujos de Efectivo Antes de Cambios en el Capital de Trabajo</b>	<b>2,227,413</b>	<b>1,504,329</b>	<b>723,084</b>	<b>48%</b>
<b>Incremento (Decremento) en Capital de Trabajo</b>				
Anticipos y Avances	0	-436	436	100%
Cuentas por cobrar trabajadores	-87,912	700	-88,612	-12659%
Deudores Varios	0	3,587	-3,587	-100%
Anticipo Impuestos y Contribuciones	-10,268	0	-10,268	100%
Anticipos seguros	8,123	4,906	3,217	-66%
Impuesto diferido activo	5,222	0	5,222	-100%
Impuesto diferido pasivo	-13,551	0	-13,551	-100%
Cuentas por Pagar	-32,504	33,867	-66,371	-196%
Impuestos, Gravámenes y Tasas	-1,312	-10,419	9,107	87%
Obligaciones Laborales	17,568	17,364	204	1%
<b>Incremento (Decremento) en Capital de Trabajo</b>	<b>-114,634</b>	<b>49,569</b>	<b>-164,203</b>	<b>-331%</b>
<b>Flujos de Efectivo por Operaciones</b>	<b>2,112,779</b>	<b>1,553,897</b>	<b>558,882</b>	<b>36%</b>
<b>Total Flujos de Efectivo Netos de Actividades de Operación</b>	<b>2,112,779</b>	<b>1,553,897</b>	<b>558,882</b>	<b>36%</b>
<b>Flujos de Efectivo Netos de Actividades de Inversión</b>				
Otros Flujos de Efectivo de (Utilizados en) Actividades de Inversión	85,795	-15,544	101,339	652%
Incorporación de propiedad, planta y equipo	-90,135	-371,443	281,308	76%
Intangibles - Licencia Siigo	0	-23,249	23,249	100%
Incorporación de propiedades inversion	-368,120	0	-368,120	-100%
<b>Total Flujos de Efectivo Netos de Actividades de Inversión</b>	<b>-372,460</b>	<b>-410,236</b>	<b>37,776</b>	<b>-9%</b>
<b>Flujos de Efectivo Netos de Actividades de Financiación</b>				
Otros cambios activo neto excd ejercicio ant	-1,932,292	0	-1,932,292	-100%
Otros cambios activo neto excd acumulados	-1,642,852	0	-1,642,852	-100%
Otros cambios activo neto asig permanentes	1,149,093	0	1,149,093	-100%
Otros cambios activo neto adq p y p	36,480	0	36,480	-100%
Otros cambios del activo neto p inversion	368,120	0	368,120	-100%
Otros cambios del activo neto capitalizacion	1,554,144	0	1,554,144	-100%
Pagos de préstamos	-1,867	11,536	-13,403	116%
<b>Total Flujos de Efectivo Netos de Actividades de Financiación</b>	<b>-469,174</b>	<b>11,536</b>	<b>-480,710</b>	<b>4167%</b>
<b>Aumento (Disminución) neto en el efectivo y equivalentes</b>	<b>1,271,145</b>	<b>1,155,197</b>	<b>115,948</b>	<b>-10%</b>
<b>Efectivo y Equivalentes de Efectivo en el Periodo Inicial</b>	<b>2,805,227</b>	<b>1,650,030</b>	<b>1,155,197</b>	<b>70%</b>
<b>Efectivo y Equivalentes de Efectivo en el Periodo Final</b>	<b>4,076,372</b>	<b>2,805,227</b>	<b>1,271,145</b>	<b>45%</b>

  
**ISABEL CRISTINA BOUHOT CARDENAS**  
Representante legal

DocuSigned by:  
  
C3E3B960D8BD49C...  
**LUZ MABEL PULGARIN SIERRA**  
Revisora Fiscal 33873-T.P  
Representante de ABAKOS S.A

  
**NORA LUZ RIOS RAIGOZA**  
Contadora Pública 133860-T.P.